

Características Generales

- ▶ La línea de Tubulares TurboAir VentDepot, con motor en acoplamiento directo, ha sido especialmente diseñada para aplicaciones Industriales donde es necesario proyectar el flujo de aire a una distancia mayor con mejor distribución garantizando una productividad superior y un ahorro sustancial en energía- economía.
- ▶ Carcasa tubular con doble venturi fabricada en acero al carbón y aplicación de pintura epóxica en polvo horneada.
- ▶ Hélice de aluminio y lámina galvanizada en 2 y 3 alabes según el modelo, balanceado dinámicamente.
- ▶ Rejillas de Protección Electrosoldadas aprobadas por OSHA.
- ▶ Versatilidad en montaje de pared o columna, Techo y Carretilla Portátil, permitiendo que el Aero turbo sea colocado fuera del camino de personal y maquinaria.



Aplicaciones

- ▶ Procesos de enfriamiento, secado y congelación de productos, ventilación directa y localizada de aire sobre líneas de ensamble, maquinarias, operadores en plantas industriales, circulación de aire en invernaderos, granjas, gallineros, enfriamiento de cajas de trailer, etc.

Garantía

- ▶ 1 (Un) año de Garantía certificado por escrito, sujeto a las cláusulas.

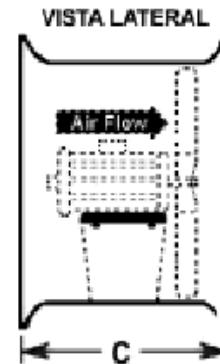
Características Técnicas Específicas

Clave	Caudal a descarga libre		Fases	Tipo Montaje	# de Alabes	Ø de Hélices	RPM	Nivel Sonoro dB.	Amperaje		Potencia HP	Peso y dimensiones con empaque de madera	
	CFM	m3/hr							127V	220/440V		kg	Cm
MXTBA-001	2690	4570	1	Suspensión	3	14	1745	65	6.6	-	1/3	15	55x55x45
MXTBA-002	2690	4570	1	Techo	3	14	1745	65	6.6	-	1/3	19	55x55x45
MXTBA-003	2690	4570	1	Muro	3	14	1745	65	6.6	-	1/3	25	55x55x45
MXTBA-004	2690	4570	1	Pedestal	3	14	1745	65	6.6	-	1/3	34	55x55x45
MXTBA-005	3800	6456	1	Suspensión	3	18	1740	68	8.5	-	1/2	24	65x65x45
MXTBA-006	3800	6456	1	Techo	3	18	1740	68	8.5	-	1/2	29	65x65x45
MXTBA-007	3800	6456	1	Muro	3	18	1740	68	8.5	-	1/2	37	65x65x45
MXTBA-008	3800	6456	1	Pedestal	3	18	1740	68	8.5	-	1/2	44	65x65x45
MXTBA-009	5570	9463	1	Suspensión	3	22	1740	71	8.5	-	1/2	25	78x78x45
MXTBA-010	5570	9463	1	Techo	3	22	1740	71	8.5	-	1/2	32	78x78x45
MXTBA-011	5570	9463	1	Muro	3	22	1740	71	8.5	-	1/2	40	78x78x45
MXTBA-012	5570	9463	1	Pedestal	3	22	1740	71	8.5	-	1/2	47	78x78x45
MXTBA-013	12000	20388	1	Suspensión	2	30	1750	76	15	-	1	45	98x98x60
MXTBA-014	12000	20388	1	Techo	2	30	1750	76	15	-	1	54	98x98x60
MXTBA-015	12000	20388	1	Muro	2	30	1750	76	15	-	1	65	98x98x60
MXTBA-016	12000	20388	1	Pedestal	2	30	1750	76	15	-	1	68	98x98x60

Características Técnicas Específicas

Clave	Caudal a descarga libre		Fases	Tipo Montaje	# de Alabes	Ø de Hélices	RPM	Nivel Sonoro dB.	Amperaje		Potencia HP	Peso y dimensiones con empaque de madera	
	CFM	m3/hr							127V	220/440V		kg	Cm
MXTBA-017	2690	4570	3	Suspensión	3	14	1745	65	-	1.6/0.8	1/3	15	55x55x45
MXTBA-018	2690	4570	3	Techo	3	14	1745	65	-	1.6/0.8	1/3	19	55x55x45
MXTBA-019	2690	4570	3	Muro	3	14	1745	65	-	1.6/0.8	1/3	25	55x55x45
MXTBA-020	2690	4570	3	Pedestal	3	14	1745	65	-	1.6/0.8	1/3	34	55x55x45
MXTBA-021	3800	6456	3	Suspensión	3	18	1740	68	-	2.1/1.1	½	24	65x65x45
MXTBA-022	3800	6456	3	Techo	3	18	1740	68	-	2.1/1.1	½	29	65x65x45
MXTBA-023	3800	6456	3	Muro	3	18	1740	68	-	2.1/1.1	½	37	65x65x45
MXTBA-024	3800	6456	3	Pedestal	3	18	1740	68	-	2.1/1.1	½	44	65x65x45
MXTBA-025	5570	9463	3	Suspensión	3	22	1740	71	-	2.1/1.1	½	25	78x78x45
MXTBA-026	5570	9463	3	Techo	3	22	1740	71	-	2.1/1.1	½	32	78x78x45
MXTBA-027	5570	9463	3	Muro	3	22	1740	71	-	2.1/1.1	½	40	78x78x45
MXTBA-028	5570	9463	3	Pedestal	3	22	1740	71	-	2.1/1.1	½	47	78x78x45
MXTBA-029	12000	20388	3	Suspensión	2	30	1750	76	-	4.2/2.1	1	45	98x98x60
MXTBA-030	12000	20388	3	Techo	2	30	1750	76	-	4.2/2.1	1	54	98x98x60
MXTBA-031	12000	20388	3	Muro	2	30	1750	76	-	4.2/2.1	1	65	98x98x60
MXTBA-032	12000	20388	3	Pedestal	2	30	1750	76	-	4.2/2.1	1	68	98x98x60

Dimensiones (mm)

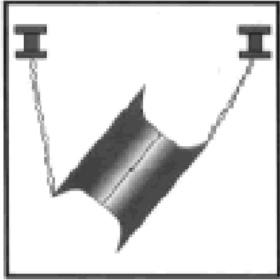
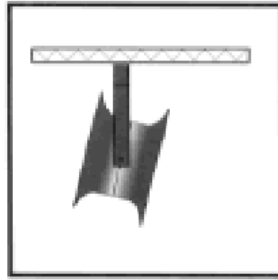
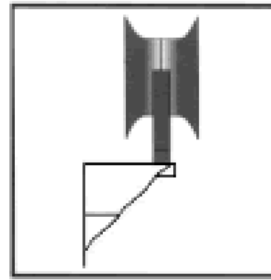
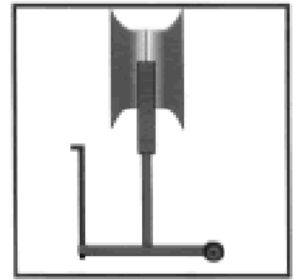


Clave	A	B	C
MXTBA-001-004 y 017-020	375	508	407
MXTBA-005-008 y 021-024	489	610	407
MXTBA-009-012 y 025-028	575	737	407
MXTBA-013-016 y 029-032	787	940	559

Copyright© desde 1996, VentDepot tiene todos los derechos reservados y se reserva el derecho de modificar esta ficha técnica sin previo aviso.

VentDepot México, Tel:(52)(55)5822-1516, Fax:(52)(55)5825-0752

<http://www.VentDepot.com> ventas@ventdepot.net

Montaje**A****B****C****D**

- A** (Suspension por Cadena)
- B** (Tipo Colgante y Direccionable)
- C** (Montaje por Muro o Columna)
- D** (Montaje Pedestal)

- MXTBA-001, 005, 009, 013, 017, 021, 025, 029
- MXTBA-002, 006, 010, 014, 018, 022, 026, 030
- MXTBA-003, 007, 011, 015, 019, 023, 027, 031
- MXTBA-004, 008, 012, 016, 020, 024, 028, 032