

LinkExpert

Ficha Técnica

Características Generales de la Pinza Ponchadora, LinkExpert.

LinkExpert de VentDepot, es una pinza ponchadora para conectores de paso RJ45 y conectores estándar RJ11 o RJ12, es compatible con cables Cat5, Cat5e Cat6 y Cat7 incluyendo blindado.

Su diseño es robusto y preciso, integra un sistema de bloqueo para guardarlo o mantenerlo en reposo, facilitando su transporte.

Es una herramienta sumamente completa y multifuncional ya que incluye funciones de corte, pelado y prensado de cables, esto facilita la preparación de los cables con precisión y eficiencia, optimizando el tiempo de trabajo y asegurando resultados profesionales en diversas aplicaciones.

Los materiales de construcción son robustos y duraderos, el cuerpo esta hecho principalmente de acero de alta calidad al igual de sus cuchillas de corte que además son fácilmente reemplazables. Su mango antideslizante ofrece un agarre seguro y cómodo, brinda mejor control durante un uso prolongado y resulta en un trabajo más eficiente.

Incluye un útil pelador de cables universal, desarmador para ajustar el modo para ponchar según las categorías de cables de red, y cuchilla de repuesto, por lo que integra las herramientas necesarias para trabajar de forma profesional.

Aplicaciones de la Pinza Ponchadora, LinkExpert.

Permite ponchar conectores de paso RJ45, RJ11 y RJ12 estándar, además de pelar y cortar cables de red de varios tamaños, es usada por técnicos de redes, instaladores de telecomunicaciones, electricistas, personal de soporte técnico, etc.

Garantía de la de la Pinza Ponchadora, LinkExpert.

LinkExpert, tiene una garantía de 1 año certificado por escrito, Sujeto a las Cláusulas de garantía de VentDepot.



Características Técnicas Específicas de la Pinza Ponchadora, LinkExpert.

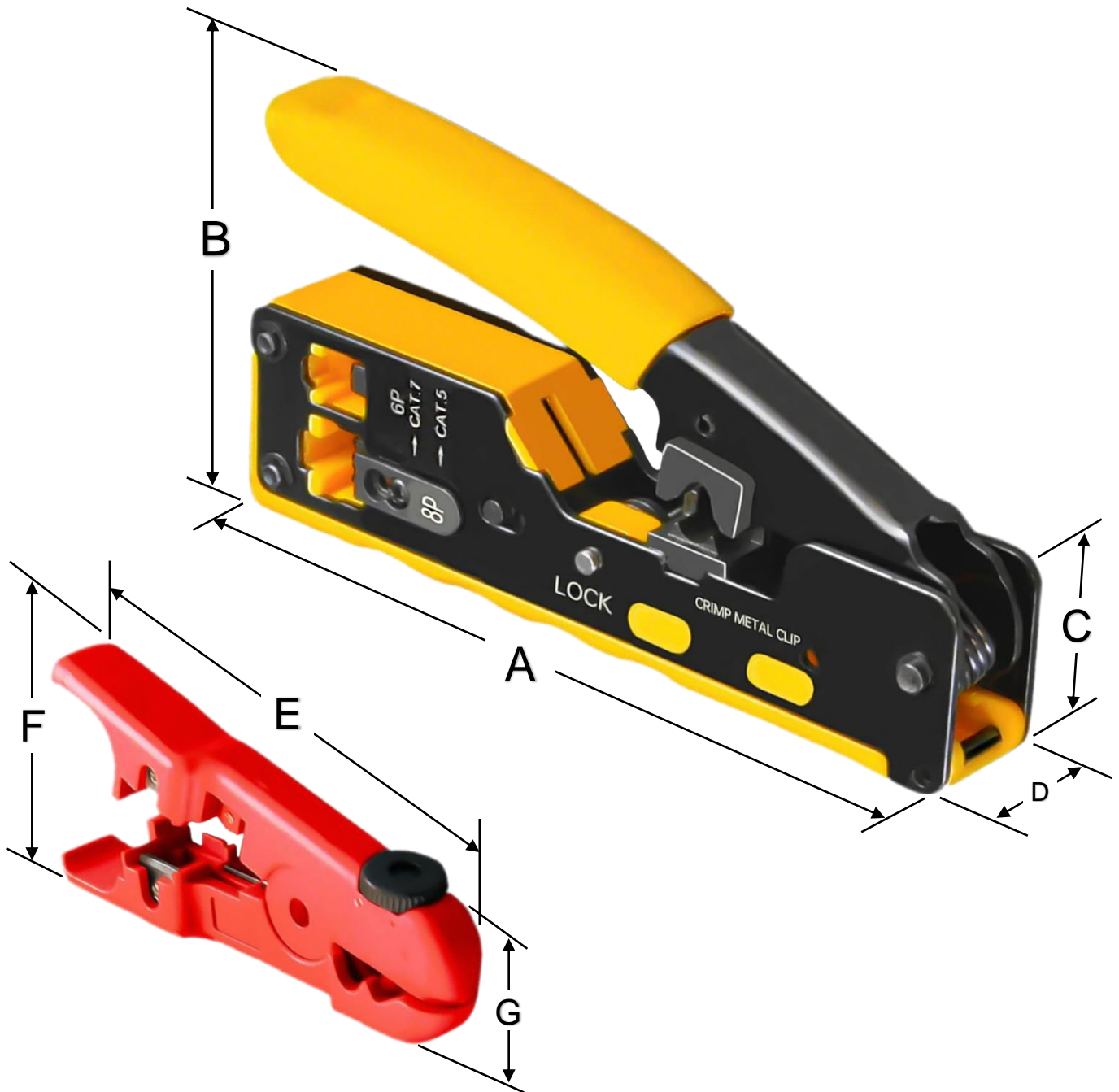
Clave	Cantidad	Tipo de Conector	Cables Compatibles	Funciones	Sistema de Bloqueo	Material	Color	Peso y Dimensiones con Empaque en cm			
								Kg	Base	Alto	Ancho
MXLIE-001	1 Pza.	RJ11, RJ12 y RJ45 de Paso	Cat5/5e/6/7	Ponchar, Pelar, Cortar	Si	Acero	Multicolor	0.380	23	11	6
MXLIE-002	2 Pzas.	RJ11, RJ12 y RJ45 de Paso	Cat5/5e/6/7	Ponchar, Pelar, Cortar	Si	Acero	Multicolor	0.760	23	11	12
MXLIE-003	3 Pzas.	RJ11, RJ12 y RJ45 de Paso	Cat5/5e/6/7	Ponchar, Pelar, Cortar	Si	Acero	Multicolor	1.140	23	11	18





Dimensiones Específicas de la Pinza Ponchadora, LinkExpert, en mm.

Clave	A	B	C	D	E	F	G
MXLIE-001 a MXLIE-003	135	107	38	22	114	53	30





Galería de la Pinza Ponchadora, LinkExpert.

Adjustable crimping mode



Adjust the screw to change the crimping mode(CAT5 /CAT7)



Non-slip handle and adjustable button

Prevent hand slippage



Unlock before use

Support crimping CAT7 Connector Tail clips

Place the connector on the crimp



Crimping the connector tail



Wire Stripper






Galería de la Pinza Ponchadora, LinkExpert.




1. Rotate to strip the jacket off



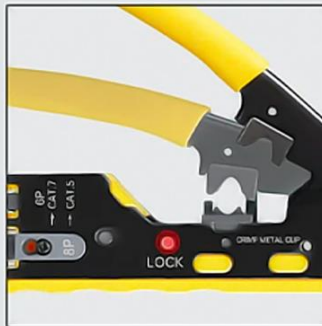
2. Trim all conductor wires



3. Line up according to T568A/B and flatten



4. Insert all conductor wires to RJ45 plugs



5. Unlock the Tool




6. Change crimp mode



7. Crimp the plug and trim excess lines



8. Crimp dovetail clip



9. Ready for use

Versión de Corrección V1	Nombre del Autor Miguel Juárez	Descripción del Error Ficha Nueva	Descripción de la Corrección Ninguna	Vo.Bo. Supervisor Jessica Lorenzo
-----------------------------	-----------------------------------	--------------------------------------	---	--------------------------------------

